



ФЕДЕРАЛЬНАЯ СЛУЖБА  
ГОСУДАРСТВЕННОЙ СТАТИСТИКИ

# Промышленное производство Воронежской области



январь-апрель 2023 года



ФЕДЕРАЛЬНАЯ СЛУЖБА  
ГОСУДАРСТВЕННОЙ СТАТИСТИКИ

# Промышленное производство

Воронежской области

январь-апрель 2023 года

- 01 Индекс промышленного производства
- 02 Отгружено товаров собственного производства, выполнено работ и услуг предприятиями промышленных видов деятельности
- 03 Добыча полезных ископаемых
- 04 Обрабатывающие производства
- 05 Обеспечение электрической энергией, газом и паром; кондиционирование воздуха
- 06 Водоснабжение; водоотведение, организация сбора и утилизации отходов, деятельность по ликвидации загрязнений
- 07 Деловая активность организаций промышленных видов деятельности

\* Ежемесячные данные оперативной статистики





# ИНДЕКС ПРОМЫШЛЕННОГО ПРОИЗВОДСТВА

ЯНВАРЬ-АПРЕЛЬ 2023 ГОДА В ПРОЦЕНТАХ К ЯНВАРЮ-АПРЕЛЮ 2022 ГОДА

**102,9%**

Промышленное производство

**105,5%**

Добыча полезных ископаемых

**102,4%**

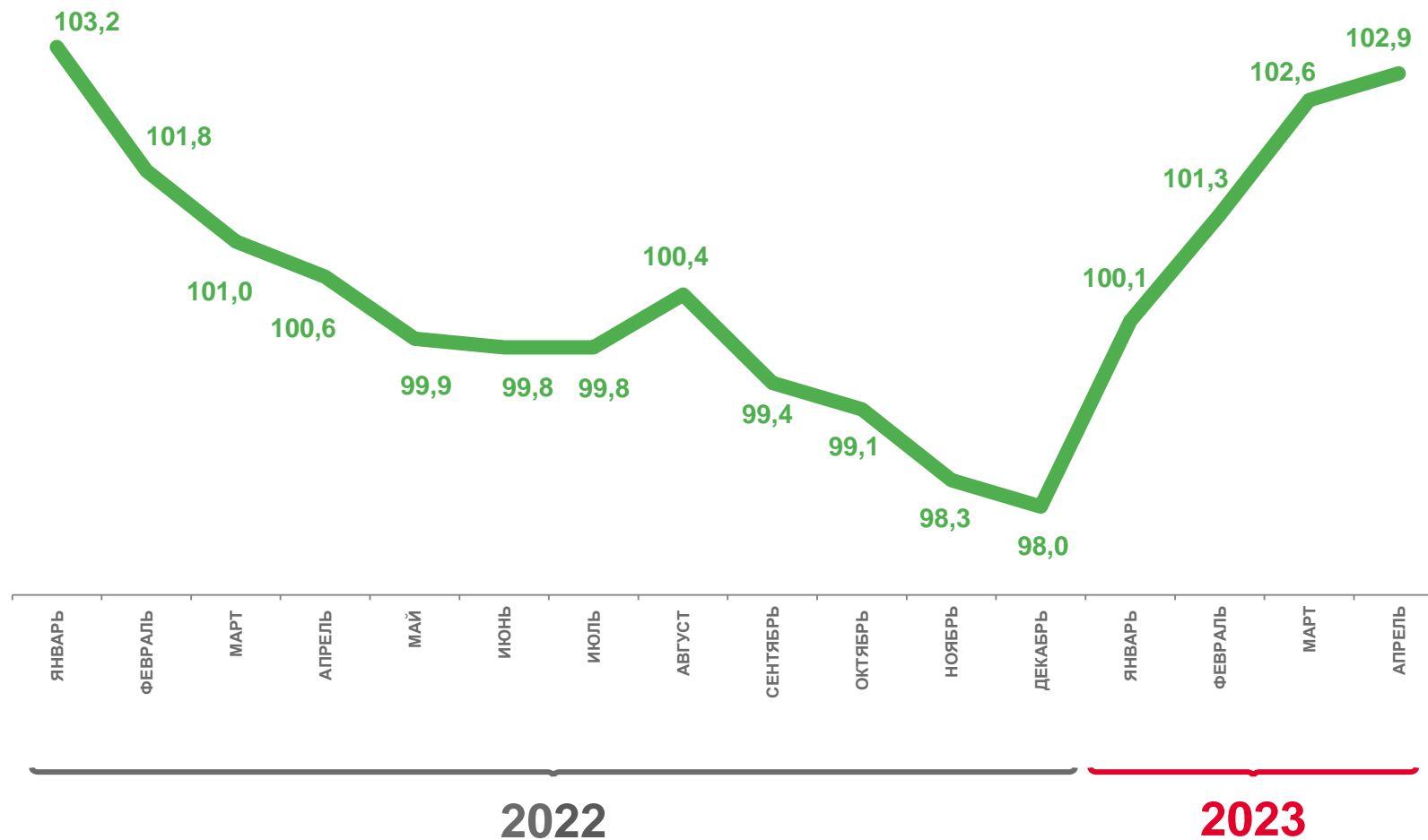
Обрабатывающие производства

**107,4%**

Обеспечение электрической энергией, газом и паром;  
кондиционирование воздуха

**93,1%**

Водоснабжение; водоотведение, организация сбора  
и утилизации отходов, деятельность  
по ликвидации загрязнений





# ИНДЕКС ПРОМЫШЛЕННОГО ПРОИЗВОДСТВА СУБЪЕКТОВ РФ, ВХОДЯЩИХ В ЦФО

ЯНВАРЬ-АПРЕЛЬ 2023 ГОДА В ПРОЦЕНТАХ К ЯНВАРЮ-АПРЕЛЮ 2022 ГОДА





# ОТГРУЖЕНО ТОВАРОВ СОБСТВЕННОГО ПРОИЗВОДСТВА, ВЫПОЛНЕНО РАБОТ И УСЛУГ ПРЕДПРИЯТИЯМИ ПРОМЫШЛЕННЫХ ВИДОВ ДЕЯТЕЛЬНОСТИ

ЯНВАРЬ-АПРЕЛЬ 2023 ГОДА В ПРОЦЕНТАХ К ЯНВАРЮ-АПРЕЛЮ 2022 ГОДА

**315 885,6** млн рублей

Промышленное производство

**3 174,6** млн рублей

Добыча полезных ископаемых

**249 826,2** млн рублей

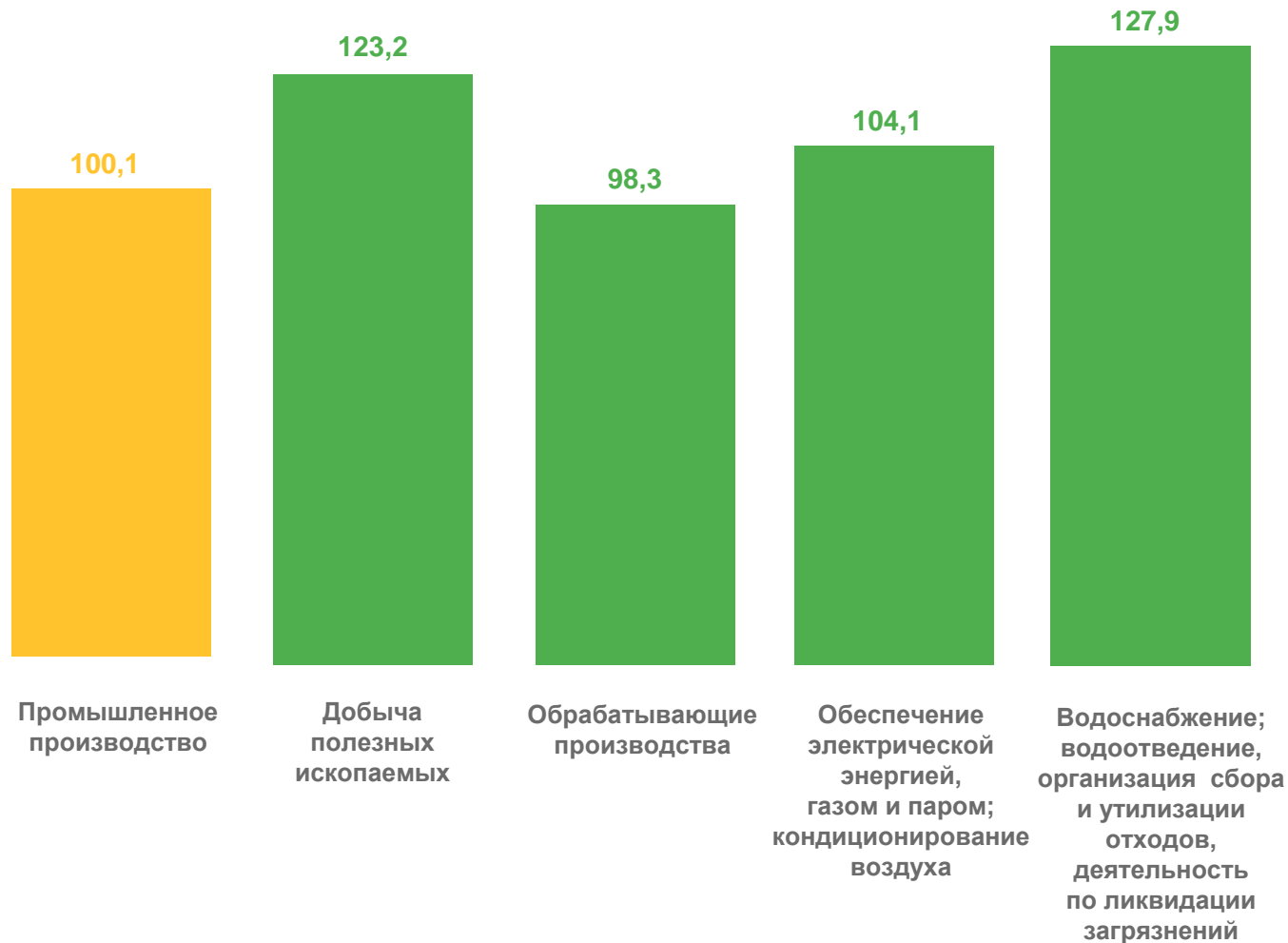
Обрабатывающие производства

**54 266,0** млн рублей

Обеспечение электрической энергией, газом и паром; кондиционирование воздуха

**8 618,8** млн рублей

Водоснабжение; водоотведение, организация сбора и утилизации отходов, деятельность по ликвидации загрязнений





# ДОБЫЧА ПОЛЕЗНЫХ ИСКОПАЕМЫХ

ЯНВАРЬ-АПРЕЛЬ 2023 ГОДА В ПРОЦЕНТАХ К ЯНВАРЮ-АПРЕЛЬ 2022 ГОДА

Отгружено товаров собственного производства, выполнено работ и услуг, в процентах

## 105,5%

Индекс промышленного производства

Добыча отдельных видов продукции горнодобывающих производств

## 260,8

тыс. тонн

Мел природный

## 1 862,4

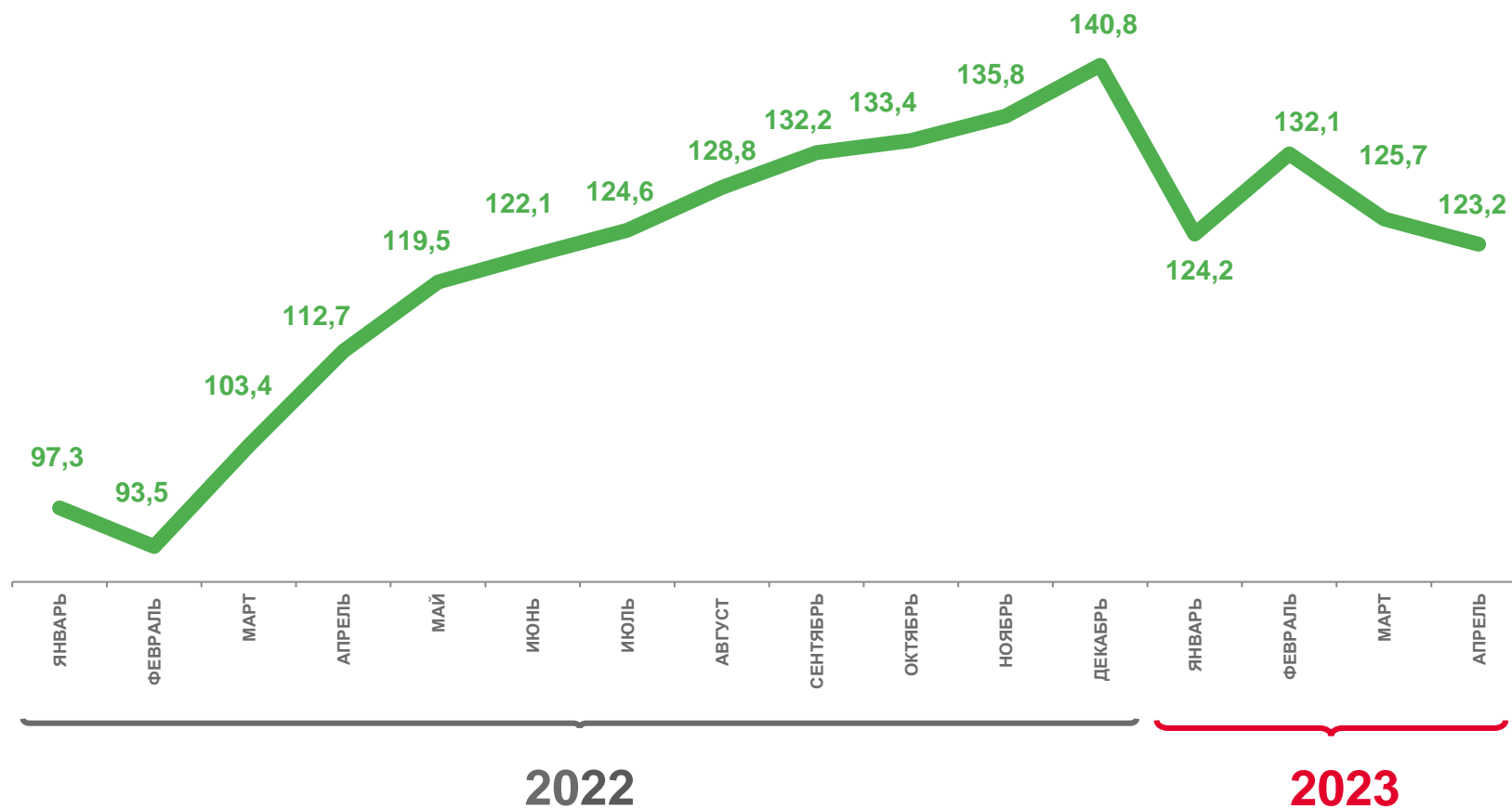
тыс. куб. м

Пески природные

## 103,1

тыс. тонн

Глины





# ОБРАБАТЫВАЮЩИЕ ПРОИЗВОДСТВА

ЯНВАРЬ-АПРЕЛЬ 2023 ГОДА В ПРОЦЕНТАХ К ЯНВАРЮ-АПРЕЛЮ 2022 ГОДА

**102,4%**

Индекс промышленного производства

**172,3%**



Производство текстильных изделий

**28,7%**



Производство автотранспортных средств, прицепов и полуприцепов

Индексы производства отдельных видов деятельности обрабатывающих производств





# ОСНОВНЫЕ ПОКАЗАТЕЛИ ОТДЕЛЬНЫХ ВИДОВ ОБРАБАТЫВАЮЩИХ ПРОИЗВОДСТВ

ЯНВАРЬ-АПРЕЛЬ 2023 ГОДА

## Производство отдельных видов продукции

**21 487,8** тонн

Бумага и картон

**24 999,2** тонн

Материалы лакокрасочные и аналогичные для нанесения покрытий, полиграфические краски и мастики

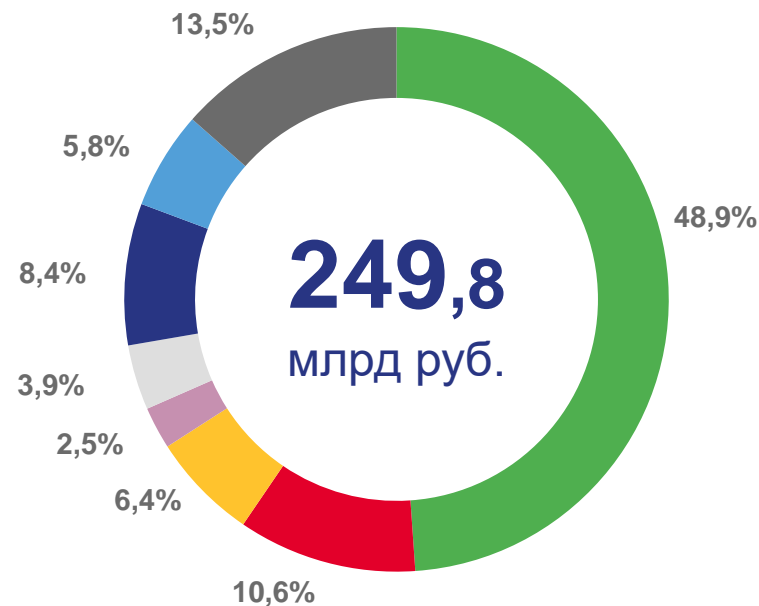
**58 447,6** кв. м

Блоки оконные пластмассовые

**60 756,6** тонн

Смеси асфальтобетонные дорожные, аэродромные и асфальтобетон горячие

Отгружено товаров собственного производства, выполнено работ и услуг



- Производство пищевых продуктов
- Производство химических веществ и химических продуктов
- Производство прочей неметаллической минеральной продукции
- Производство металлургическое
- Производство готовых металлических изделий, кроме машин и оборудования
- Производство компьютеров, электронных и оптических изделий
- Производство машин и оборудования, не включенных в другие группировки
- Другие виды деятельности







# ПРОИЗВОДСТВО ПИЩЕВЫХ ПРОДУКТОВ

ЯНВАРЬ-АПРЕЛЬ 2023 ГОДА В ПРОЦЕНТАХ К ЯНВАРЮ-АПРЕЛЮ 2022 ГОДА

## 96,6%

Индекс промышленного производства

### Производство отдельных видов пищевых продуктов

## 404,7

ТЫС. ТОНН

Масла растительные и их фракции нерафинированные

## 77,0

ТЫС. ТОНН

Сахар белый свекловичный в твердом состоянии

## 72,6

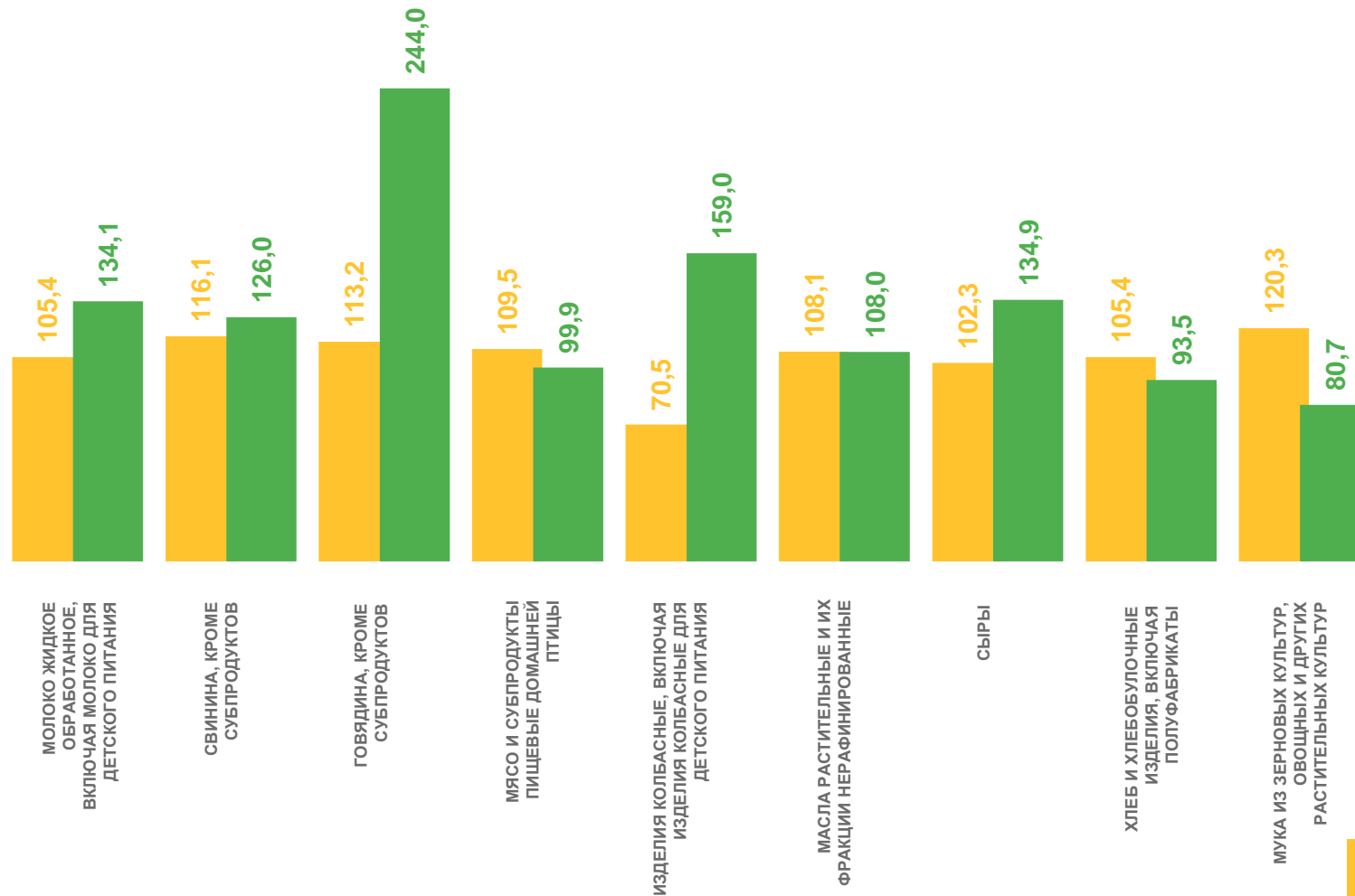
ТЫС. ТОНН

Мука из зерновых культур, овощных и других растительных культур

## 58,7

ТЫС. ТОНН

Свинина, кроме субпродуктов



2022

2023





# ОБЕСПЕЧЕНИЕ ЭЛЕКТРИЧЕСКОЙ ЭНЕРГИЕЙ, ГАЗОМ И ПАРОМ; КОНДИЦИОНИРОВАНИЕ ВОЗДУХА

ЯНВАРЬ-АПРЕЛЬ 2023 ГОДА В ПРОЦЕНТАХ К ЯНВАРЮ-АПРЕЛЮ 2022 ГОДА

## 107,4%

Индекс промышленного производства

Объем производства электроэнергии

## 414,8

млрд киловатт-часов

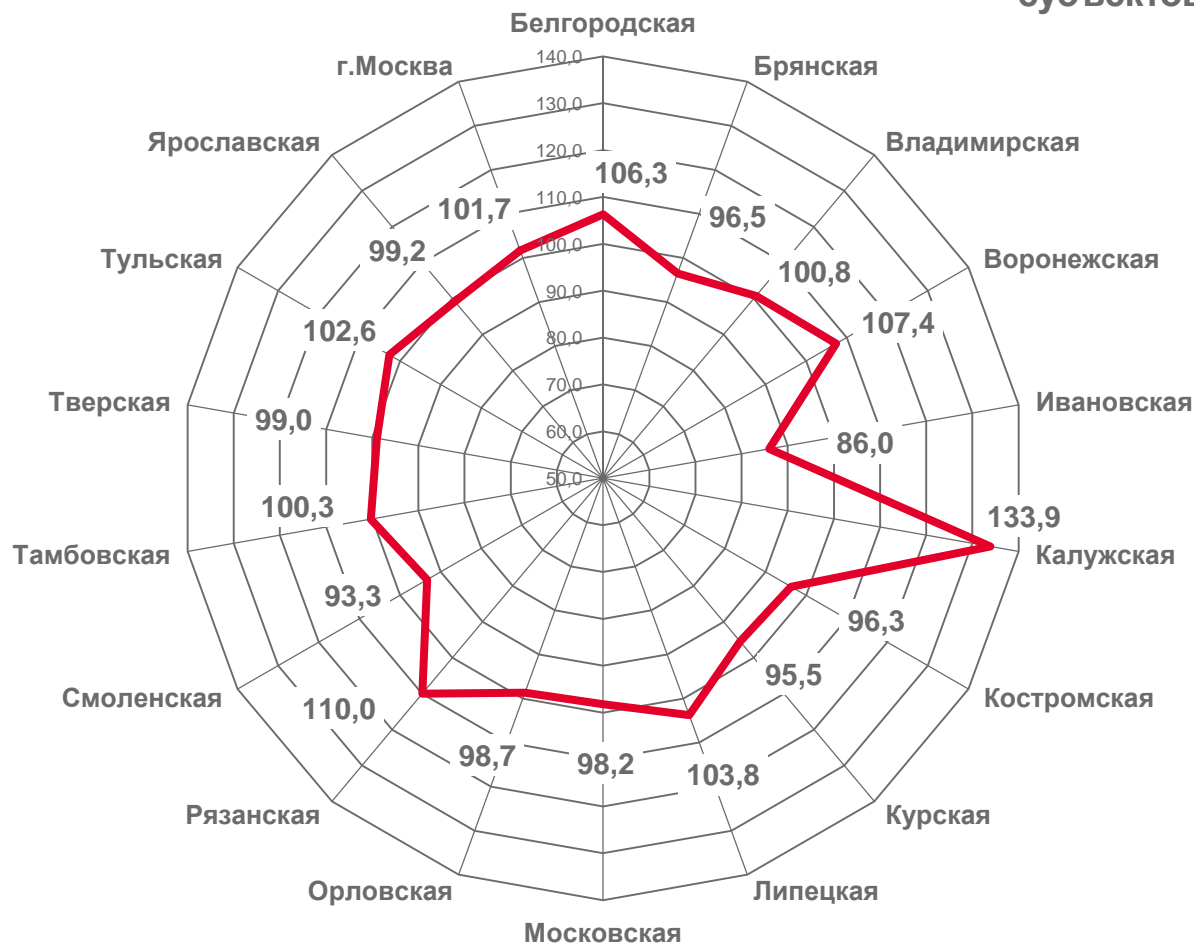
Российская Федерация

## 87,5

млрд киловатт-часов

Центральный федеральный округ

Индекс промышленного производства субъектов РФ, входящих в ЦФО





# ВОДОСНАБЖЕНИЕ; ВОДООТВЕДЕНИЕ, ОРГАНИЗАЦИЯ СБОРА И УТИЛИЗАЦИИ ОТХОДОВ, ДЕЯТЕЛЬНОСТЬ ПО ЛИКВИДАЦИИ ЗАГРЯЗНЕНИЙ

ЯНВАРЬ-АПРЕЛЬ 2023 ГОДА В ПРОЦЕНТАХ К ЯНВАРЮ-АПРЕЛЮ 2022 ГОДА

**93,1%**

Индекс промышленного производства

**89,5%**

Забор, очистка и распределение воды

**86,6%**

Сбор и обработка сточных вод

**96,4%**

Сбор, обработка и утилизация отходов; обработка вторичного сырья

**55,3%**

Предоставление услуг в области ликвидации последствий загрязнений и прочих услуг, связанных с удалением отходов

Отгружено товаров собственного производства, выполнено работ и услуг





# ДЕЛОВАЯ АКТИВНОСТЬ ПРОМЫШЛЕННЫХ ВИДОВ ДЕЯТЕЛЬНОСТИ

АПРЕЛЬ 2023 ГОДА

## 2,7%

Индекс предпринимательской уверенности

## 24,1%

руководителей

оценили общую экономическую ситуацию в организации в апреле 2023 года как **благоприятную**

## 65,5%

руководителей

оценили общую экономическую ситуацию в организации в апреле 2023 года как **удовлетворительную**

Индекс предпринимательской уверенности, в процентах

